

保証基準

- ① この商品の保証期間はお求めの日より1か年です。
- ② 保証期間内には、部品の欠品、不良加工などメーカーの責任によるものは無償修理をいたします。使用者の責任によるものは実費修理といたします。
- ③ 次の項目は無償サービスから除外されます。
 - 車体の自然劣化（メッキや塗装は時々手入れを必要とします）。
 - 袋のキズや破れ。
 - 間違った使い方や手入れ不良によるもの。
 - タイヤ、車輪の自然消耗。
 - 使用者の造作変更によるもの。
 - 災害・事故などによるもの。
 - 実費修理に要する運賃などの諸経費。
- ④ 一度使用したものは原則として製品のお取り替えはできません。
- ⑤ 製品についての各種お問い合わせは、お求めの店またはメーカーに直接ご連絡ください。

ご購入より3か年経過した製品についても修理はいたしますが、修理した製品についての品質、安全の保証はいたしかねます。ただし、製造中止後の製品については必要部品の在庫がなくなった場合、修理ができないこともあります。

SGマークが表示されたシルバーカーは安心してお使いいただけます。

SGマーク制度は、SGマーク付き製品の欠陥により発生した、人身事故に対する賠償制度です。

★ただし、保証期間はご購入後3か年です。

■事故の届出についてのご注意

- 認定したシルバーカーそのものが故障しても、その品質について保証するというものではありません。あくまでも傷害など身体的な損害について賠償する制度です。
- 生産物賠償責任保険の保険金は、それぞれ実情をよく調査して、身体的な損害(人的損害)について賠償することになります。

ご購入年月日	年	月	日
ご購入販売店名			
ご購入販売店住所（〒 - ）			
TEL（ ） -			

■製品の欠陥により事故が起きた場合

別欄の項目を事故が発生した日から60日以内に下記の協会または協会が指定するところに届けてください。

製品安全協会


〒110-0012 東京都台東区竜泉 2-20-2

ミサワホームズ三ノ輪2階 Tel.03-5808-3300

事故の届出に必要な項目

- ① 事故の原因となったSGマーク表示の製品
(イ) 製品の名称 (ロ) 製品の購入先、購入年月
- ② 事故発生の状況
(イ) 事故発生年月日 (ロ) 事故発生場所 (ハ) 事故発生状況
- ③ 被害の状況
(イ) 被害者の氏名、年齢、職業、住所
(ロ) 被害の状況と程度

SINCE 1930



象印ベビー株式会社
製品安全基準認定工場

象印ベビー株式会社

本社 東大阪市御厨西之町1丁目5-4 〒577-0037
TEL.06-6788-8928(代) FAX.06-6788-8939
東京営業所 東京都江東区住吉1-1-2 〒135-0002
TEL.03-3631-3501(代) FAX.03-3631-7016
お客様相談室 東大阪市御厨西之町1丁目5-4 〒577-0037
TEL.06-6618-1409
サービス係 大阪 TEL.06-6787-2468

2011.7



保存用

取扱い説明書

取扱い説明書は必ず読み、読まれた後は保管してください。

シルバーカー

LIGHTSTEP・TINY W

ライトステップ・タイニー W

このたびは、弊社商品をお買い上げくださりまして、ありがとうございます。
この説明書を注意深く読んでいただき、ご理解の上ご使用ください。

この製品は主として自立歩行できる高齢者が、より安定して歩行できるように補助的に使用するものです。

手すり等の固定したものにつかまらなければ歩行できない人や、介助者に手伝ってもらわなければ歩行できない人等には適しません。

ご使用に際して、体調の状態によっては危険な場合もありますので、ご自身の体調の状態でご使用できるかご判断ください。

ロックや手元ブレーキ、駐車用ストッパーの性能については、十分に理解してご使用ください。

△ 注意

- ◎この製品を購入される際には、福祉用具専門相談員や作業療法士、理学療法士などの専門家に相談し、ご自身の健康状態にあった製品をご購入ください。
- ◎加齢等によって、この製品が合わなくなり危険となる場合があります。屋内の移動が困難になったり、屋外でも短距離の移動が困難になった場合には使用を中止してください。また、定期的に専門家にこの製品が適切かどうかを確認してください。



各部名称

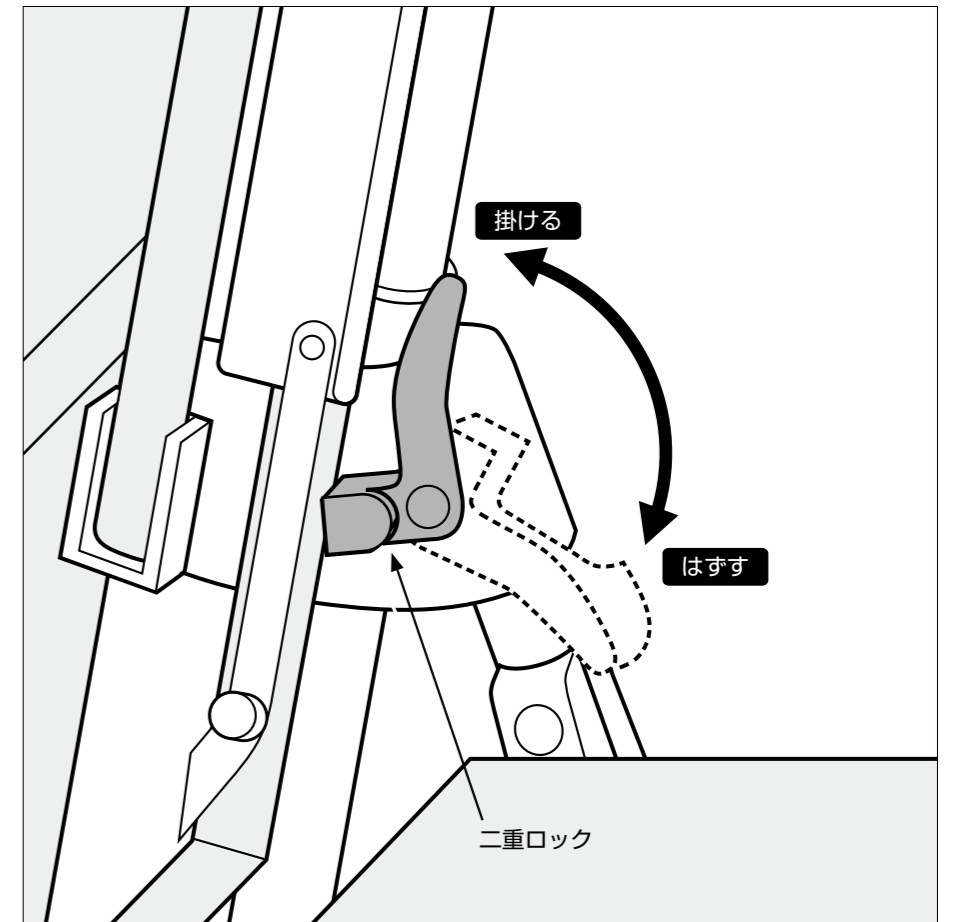


1 箱から出して組み立てる

⚠ 注意

- ◎組み立ておよび調節は確実に行ってください。
- ◎製品の開閉操作を行うときは、幼児、子供は近づけないでください。
- ◎開閉操作を行うときは、手などを挟まないように注意してください。
- ◎使用者の最大体重は、100kg までです。

二重ロックを手前にはずし、背もたれをおさえながら、持ち手をカチッと音がするまで引き上げます。次に二重ロックを一番上までしっかりと押し上げます。



★使用中に折りたたまれるのを防ぐため、必ず二重ロックを掛けてください。ロックがかかっていないと折りたたまれ危険です。

2 手元ブレーキの掛け方

⚠ 禁止

- 持ち手と手元ブレーキの間に指を入れたまま、ブレーキ操作をしないでください。

⚠ 注意

- ◎手元ブレーキは自動車のブレーキとは構造上違いますので、過信しないでください。



持ち手を持ったまま、手元ブレーキをギュッと握るとブレーキが掛かります。急な下り坂でも、ゆったり速度で歩いて安心です。

3 使用時の注意

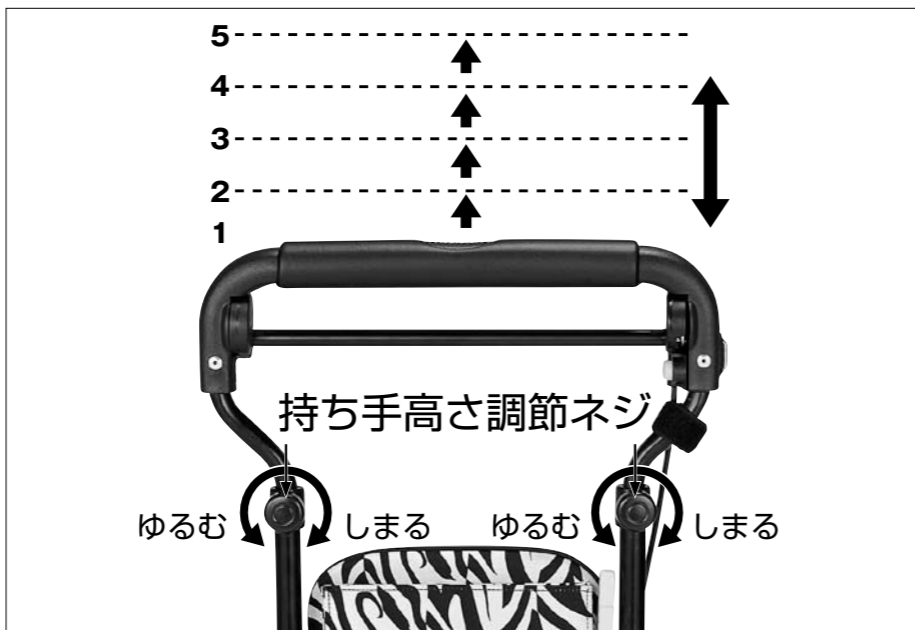
⚠ 禁止

- 幼児や子供に操作をさせないでください。
- 持ち手に寄り掛かったり、過度の荷重を掛けしないでください。
- バッグ（袋）内に乳幼児を立たせたり、座面上に人を乗せたまま移動しないでください。
- 駐車用ストッパーを掛けた状態で、走行しないでください。転倒や故障の原因となります。
- ハンドルに寄りかかると車体だけが前に行き、転倒することがあるので注意してください。

⚠ 注意

- ◎ 前輪にキャスター機構がついている製品については、キャスターが適切な位置にあるか確認してください。
- ◎ 交通の頻繁な所、混雑した所、坂道や線路の横断および、夜間での使用は十分に注意してください。
- ◎ 車体が軽いため後ろへ退がる時には充分ご注意ください。転倒の恐れがあります。

持ち手の高さ調節



持ち手の高さが簡単に5段階に変えられます。


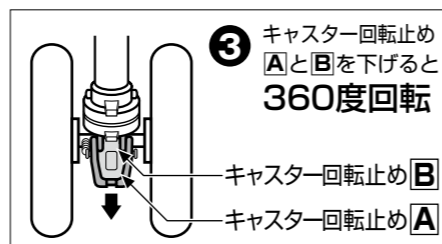
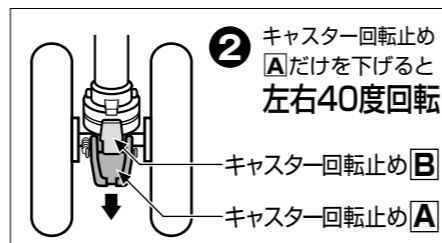
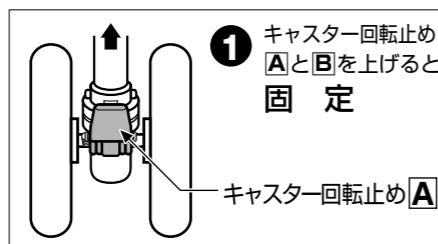
持ち手パイプの左右にある持ち手高さ調節ネジ（左右）を左に回して外し、お好みの高さに持ち手を合わせます。

調節ネジ穴に合わせて差し込み、右に回して締めます（左右とも同じ高さにしてください）。

★杖・傘止めバンドが邪魔になる場合は、はずして調節してください。

キャスターの使い方

キャスター回転止めAとBの調節で、前輪を①で固定、②で左右40度に回転、③で360度に回転、の状態に設定できます。



段差やミゾなどにつまずくと転倒するおそれがあります。また段差を斜めに進入することはおやめください。段差の手前では必ず一旦止まり、十分に注意して慎重に段差を越えるようにしてください。

4 乗物など

⚠ 禁止

- バス、電車などの乗物内では、座面に腰掛けしないでください。

⚠ 注意

- ◎ 階段やエスカレーターなどでは、折りたたんで持ち運びしてください。



5 座るとき

⚠ 禁止

- 座面以外の所に座らないでください。
- 坂道や傾斜のある所、交通の妨げとなる所では座らないでください。
- 本製品を踏み台代わりに使わないでください。

⚠ 注意

- ◎ 座面に座るときは、浅く腰掛けず、必ず駐車用ストッパーを掛け、左右両輪が動かない事を確認してからご使用ください。（座面強度は100kgまでです。）
- ◎ 座面から立ち上がる時は、車体が動かない事を

- 確認し、ゆっくりと行ってください。
- ◎ キャスターを360度回転した状態での座面への腰掛けは、安定感が悪くなり転倒の恐れがありますので十分に注意してください。



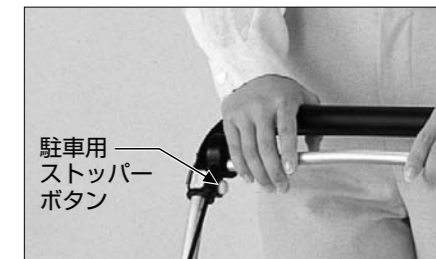
座るとき

座面を前にパタンと倒すだけ。前袋の荷物が落ちないように注意してください。戻すときは座面を持ち上げるだけです。



★ 座るときは、必ず駐車用ストッパーを掛けてください。

持ち手内側のボタンを押せば、駐車用のストッパーが掛かります。ロックの解除は手元ブレーキを握るだけ。歩く、停止、ブレーキがすべて手元で操作できます。



駐車用ストッパーボタン

6 積載など

⚠ 禁止

- 最大積載重量(前袋 2kg・後袋 3kg)を超えた荷物をバッグ(袋)内に入れて使用しないでください。
- 指定された箇所以外の所に荷物を入れたり、吊り下げたりしないでください。

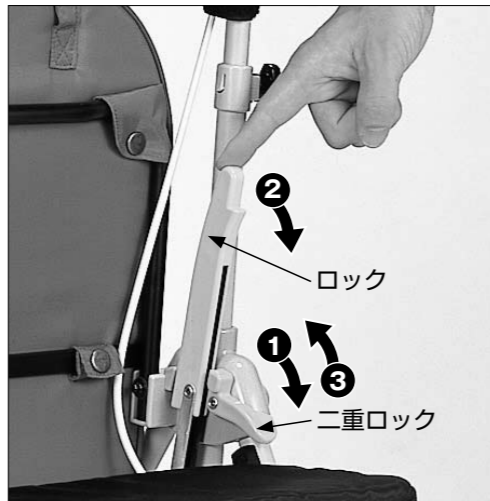
⚠ 注意

- やむをえず本製品から離れる場合は、必ず駐車用ストッパーを掛けてください。

★重い荷物を入れた場合、駐車用ストッパーの効きが甘くなる場合があります。特に坂道で止めるときはご注意ください。

7 折りたたみ方

- 1 二重ロックを手前にはずす。
 - 2 ロックを手前に引くとロックが解除されます。持ち手を押し下げると、折りたためます。
 - 3 二重ロックを止まるまで押し上げてください。本体が開閉しないようにロックを掛けます。
- ★持ち手に寄り掛かった状態でロックを解除すると、持ち手が沈んで転倒する場合があります。



8 使い慣れてから

⚠ 注意

- 製品各部のカシメ鉚、ネジ、ナットなどにゆるみおよび破損がないかを確認してください。
- 持ち手の高さ調節部(左右)にグラつきがないかを確認してください。
- タイヤの磨耗、変形などがないかを確認し、必要に応じて交換してください。

手元ブレーキの調節

手元ブレーキが効きにくくなったり、駐車用ストッパーが車輪に当たって音がする場合は、車輪後ろ右側にある傘立ての上のつまみを [しめる →] 方向に回し、調節を行ってください。



ご使用中、異音がしたり、キャスターなどに違和感がある場合は下記のサービス係までご連絡ください。
大阪：06-6787-2468

9 雨の日など

⚠ 注意

- 傘を持ちながらなど、片手での使用はしないでください。思わぬ事故につながります。
- 雨や雪、路面凍結時、風の強いときや滑りやすい所での使用には、十分に注意してください。
- 砂や泥、水たまりのある所では、なるべく使用しないでください。サビ、動作不良の原因となります。

⚠ 禁止

- 火の近くに放置しないでください。

お手入れ方法

- 使用後は乾いた布で、土や砂を拭き取ってください。
- 可動部・連結部には時々油をさしてください。
- シンナーやベンジンなどの揮発性の溶剤でバッグなどを拭かないでください。

保管上の注意

- 長期間使用しない場合は、高温多湿の場所は避けて、陽の当たらない場所に保管してください。
- 雨ざらしにしないでください。
- 炎天下に放置しないでください。変色の原因となります。
- 寒冷時に戸外に放置しないでください。袋が硬化する原因となります。製品の開閉がしにくくなります。

保安上の注意

- 非常口や消火器、消火栓の前には放置しないでください。
- 当社サービス員以外の改造は行わないでください。
- 幼児や子供の手の届く所には、放置しないでください。寒冷時に戸外に放置しないでください。

廃棄するときの注意

- 放置せず、各自治体の指示にしたがい廃棄してください。

		内 容	材 質
型 式		シルバーカー ライトステップ・タイニー W	
車 体		手元ブレーキ、駐車用ストッパー キャスター (固定・左右40度) 5段階持ち手高さ調節、カサ立て付	アルミニウム (一部プラスチック)
本 体 重 量		4.0kg	
完 成 寸 法		巾39×奥行53×高さ82・85・88・91・94cm	
収 納 寸 法		巾39×奥行27×高さ75.5cm	
座 面 の 高 さ		43cm	
積 載 重 量		前袋/2kgまで・後袋/3kgまで	
製 造 年 月 日		前袋のカバー裏側に記載	
品 質 保 証 期 間		ご購入日より1カ年(詳しくは裏面参照)	
S G 保 証 期 間		ご購入日より3カ年(詳しくは裏面参照)	
附 属 品 (別 売)		レインカバー 3,150円(本体価格 3,000円)	

※別売商品のお求めは、お買い求めのお店、またはお近くの販売店でどうぞ。